



Municipio de Tantoyuca  
Estado de Actividades  
Del 1 de enero al 31 de mayo de 2022  
(Cifras en Pesos)



Concepto	2022	2021
<b>INGRESOS Y OTROS BENEFICIOS</b>		
<b>INGRESOS DE GESTIÓN</b>	<b>11,654,680.76</b>	<b>17,923,244.70</b>
Impuestos	5,862,870.57	7,734,955.19
Cuotas y Aportaciones de Seguridad Social	0	0
Contribuciones de Mejoras	0	0
Derechos	4,588,568.84	7,202,198.03
Productos	723,779.68	2,118,664.50
Aprovechamientos	479,461.67	867,426.98
Ingresos por Venta de Bienes y Prestación de Servicios	0	0
<b>PARTICIPACIONES, APORTACIONES, CONVENIOS, INCENTIVOS DERIVADOS DE LA COLABORACIÓN FISCAL, FONDOS DISTINTOS DE APORTACIONES, TRANSFERENCIAS, ASIGNACIONES, SUBSIDIOS Y SUBVENCIONES, PENSIONES Y JUBILACIONES</b>	<b>207,703,202.35</b>	<b>404,788,232.37</b>
Participaciones, Aportaciones, Convenios, Incentivos Derivados de la Colaboración Fiscal y Fondos Distintos de Aportaciones	204,749,479.16	399,913,955.99
Transferencias, Asignaciones, Subsidios y Subvenciones, y Pensiones y Jubilaciones	2,953,723.19	4,874,276.38
<b>OTROS INGRESOS Y BENEFICIOS</b>	<b>346,351.94</b>	<b>41,583.95</b>
Ingresos Financieros	0	0
Incremento por Variación de Inventarios	0	0
Disminución del Exceso de Estimaciones por Pérdida o Deterioro u Obsolescencia	0	0
Disminución del Exceso de Provisiones	0	0
Otros Ingresos y Beneficios Varios	346,351.94	41,583.95
<b>Total de Ingresos y otros beneficios</b>	<b>\$219,704,235.05</b>	<b>\$422,753,061.02</b>
<b>GASTOS Y OTRAS PÉRDIDAS</b>		
<b>GASTOS DE FUNCIONAMIENTO</b>	<b>52,147,005.54</b>	<b>140,123,721.31</b>
Servicios Personales	28,116,065.08	66,589,692.50
Materiales y Suministros	8,152,671.47	23,261,413.51
Servicios Generales	15,878,268.99	50,272,615.30
<b>TRANSFERENCIAS, ASIGNACIONES, SUBSIDIOS Y OTRAS AYUDAS</b>	<b>4,099,210.26</b>	<b>10,533,090.35</b>
Transferencias Internas y Asignaciones al Sector Público	0	0
Transferencias al Resto del Sector Público	0	0
Subsidios y Subvenciones	0	0
Ayudas Sociales	4,099,210.26	10,533,090.35
Pensiones y Jubilaciones	0	0
Transferencias a Fideicomisos, Mandatos y Contratos Análogos	0	0
Transferencias a la Seguridad Social	0	0
Donativos	0	0
Transferencias al Exterior	0	0
<b>PARTICIPACIONES Y APORTACIONES</b>	<b>0</b>	<b>0</b>
Participaciones	0	0
Aportaciones	0	0
Convenios	0	0
<b>INTERESES, COMISIONES Y OTROS GASTOS DE LA DEUDA PÚBLICA</b>	<b>307,325.56</b>	<b>631,919.71</b>
Intereses de la Deuda Pública	287,161.88	595,051.40
Comisiones de la Deuda Pública	0	0
Gastos de la Deuda Pública	20,163.68	36,868.31
Costo por Coberturas	0	0
Apoyos Financieros	0	0
<b>OTROS GASTOS Y PÉRDIDAS EXTRAORDINARIAS</b>	<b>0</b>	<b>836,759.37</b>
Estimaciones, Depreciaciones, Deterioros, Obsolescencia y Amortizaciones	0	0
Provisiones	0	0
Disminución de Inventarios	0	0
Aumento por Insuficiencia de Estimaciones por Pérdida o Deterioro u Obsolescencia	0	0
Aumento por Insuficiencia de Provisiones	0	0





Municipio de Tantoyuca  
 Estado de Actividades  
 Del 1 de enero al 31 de mayo de 2022  
 (Cifras en Pesos)





Otros Gastos		0	836,759.37
<b>INVERSIÓN PÚBLICA</b>		<b>18,313,729.25</b>	<b>280,684,311.45</b>
Inversión Pública no Capitalizable		18,313,729.25	280,684,311.45
<b>Total de gastos y otras pérdidas</b>		<b>\$74,867,270.61</b>	<b>\$432,809,802.19</b>
<b>Resultado del Ejercicio (Ahorro/Desahorro)</b>		<b>\$144,836,964.44</b>	<b>-\$10,056,741.17</b>

Bajo protesta de decir verdad declaramos que los Estados Financieros y sus Notas son razonablemente correctos y responsabilidad del emisor



  
 ING JESUS GUZMAN AVILES  
 Presidente Municipal

  
 LIC CLAUDIA ELIZABETH GONZALEZ MORALES  
 Sindico

  
 C. LUZ MARIA PEREZ HERNANDEZ  
 Regidor Segundo

  
 LIC. JUAN NETZAHUALCOYOTL CASTILLO BADILLO  
 Tesorero

